


PROTOCOLO DE
COLABORAÇÃO

RELATÓRIO SAAS

1º TRIMESTRE 2026



ARQUIDIOCESE DE
ÉVORA



ÍNDICE

Introdução

I – Atividades realizadas no 1º Trimestre de 2026

1. Rede de Polos de Ação Social Paroquial
2. Resultados Globais do Atendimento
3. Resultados por Pólos de Atendimento


II – Informações sobre as Famílias Apoiadas

III - Execução Financeira do 1º Trimestre de 2026

Conclusão

INTRODUÇÃO

Este Relatório pretende informar a Caritas Arquidiocesana de Évora e a Fundação Eugénio de Almeida, sobre o trabalho realizado no âmbito do Serviço de Atendimento e Acompanhamento Social, desenvolvido no Concelho de Évora enquanto SAAS e nas restantes Paróquias da Arquidiocese desenvolvido enquanto Atendimento de Proximidade Social e Paroquial, durante o 1º Trimestre de 2026.



I - ATIVIDADES REALIZADAS

1. Rede de Pólos de Ação Social Paroquial na Arquidiocese de Évora

Quadro n.º 1

SAAS e Rede de Pólos de Ação Social Paroquial e sua abrangência

ZONA PASTORAL	VIGARARIA	SEDE DO PÓLO Unidades Paroquiais	PARÓQUIAS ABRANGIDAS	TÉCNICO RESPONSÁVEL	
CENTRO SUL	1 Alcácer do Sal	1 – Viana do Alentejo	Viana do Alentejo, Aguiar e S. Bartolomeu do Outeiro	Dr.ª Jorge Queimado	
	2 ÉVORA	2- Serviço de Atendimento e Acompanhamento Social	Santo Antão	Dr. Jorge Queimado	
			São Brás	Dr.ª Marta Rosado	
			São Mamede	Dr. Jorge Queimado	
			Sé e São Pedro	Dr. Jorge Queimado	
			Srª Auxiliadora	Dr.ª Ana Camões	
			Srª de Fátima	Dr.ª Ana Camões	
			Srª da Saúde	Dr.ª Marta Rosado	
			Guadalupe; Torre de Coelheiros, Vendinha; Graça do Divor; Igrejinha; N.ª Sr.ª e S. Miguel de Machede; S. Manços, Sr.ª da Tourega e S. Brás do Regedouro e Canaviais	Dr. Jorge Queimado	
			3 - Portel	Portel, Alqueva, Amieira, Monte de Trigo, Santana, Oriola e Vera Cruz	Dr. Jorge Queimado
			3 REGUENGOS	4 - Reguengos	Reguengos, Campinho, S. Marcos do Campo, S. Pedro do Corval, Monsaraz e Caridade
	5- Mourão	Mourão, Granja e Luz		Dr. Jorge Queimado	

OESTE	1 ARRAIOLOS	6 – Mora e Montargil	Mora, Brotas, Cabeção, Pavia, S. Gregório, Malarranha, Montargil e Foros do Arrão	Dr. Jorge Queimado
	2 CORUCHE	7 - Coruche	Srª do Castelo, S. João Batista, Erra, Fajarda, Lamarosa, Azervadinha, Biscainho, Branca e Rebocho	Centro de Proximidade Dr.ª Catarina Catita
		8 – Samora Correia e Benavente	Samora Correia, Benavente	Centro de Proximidade Fundação Pe Tobias
3 MONTEMOR	9 - Montemor	Srª da Vila, Srª do Bispo, Stª Sofia, S. Geraldo, S. Mateus, Silveiras	Dr. Jorge Rodrigues	
	10 – Vendas Novas	S. Domingos Sávio, Stº António, Cabrela, Landeira	Dr. Jorge Rodrigues	
LESTE	1 ELVAS	11 - Elvas	Stª Maria Alcáçova, S. Salvador, Boa Fé, Srª Assunção, S. Pedro, Stª Luzia, Varche	Dr. Jorge Rodrigues
	2 ESTREMOZ	12 - Estremoz	Stº André, Sta Maria, Arcos, S. Lourenço Momporcão	Centro de Proximidade Dr.ª Liliana Amareleja
		13 - Sousel	Sousel, St Amaro	Dr. Jorge Rodrigues
	3 VILA VIÇOSA	14 - Alandroal	Srª Conceição, Montejuntos, Capelins, Rosário, S. Brás, Terena, Juromenha	Centro de Proximidade Dr.ª Conceição Ramos
		15 - Borba	Borba, Orada, Rio de Moinhos	Dr. Jorge Rodrigues
		16 - Redondo	Redondo, Montoito, Aldeias de Montoito M. Virgem, Stª Susana, Santº Maior	Dr. Jorge Queimado
		17 – Vila Viçosa	Srª Conceição, S. Bartolomeu, Bencatel e Pardais	Centro de Proximidade Dr.ª Ana Borrego
18- Caritas Diocesana de Évora		Todas as restantes Paróquias		

Neste momento o Projeto está presente em todas as Vigararias e abrange mais de 50% das Unidades Pastorais da Arquidiocese.

2. Resultados Globais do Atendimento Social

Durante o 1º trimestre foram realizados 607 atendimentos no Serviço de Atendimento e Acompanhamento Social, que abrange todas as Paróquias da Cidade de Évora e as Paróquias onde não há Pólos de Atendimento Social. Realizaram-se 141 atendimentos nos Pólos de Ação Social Paroquial, espalhados pelas Unidades Paroquiais e 484 atendimentos nos Centro de Proximidade.

Quadro nº 2
Atendimentos Realizados durante o 1º Trimestre de 2026

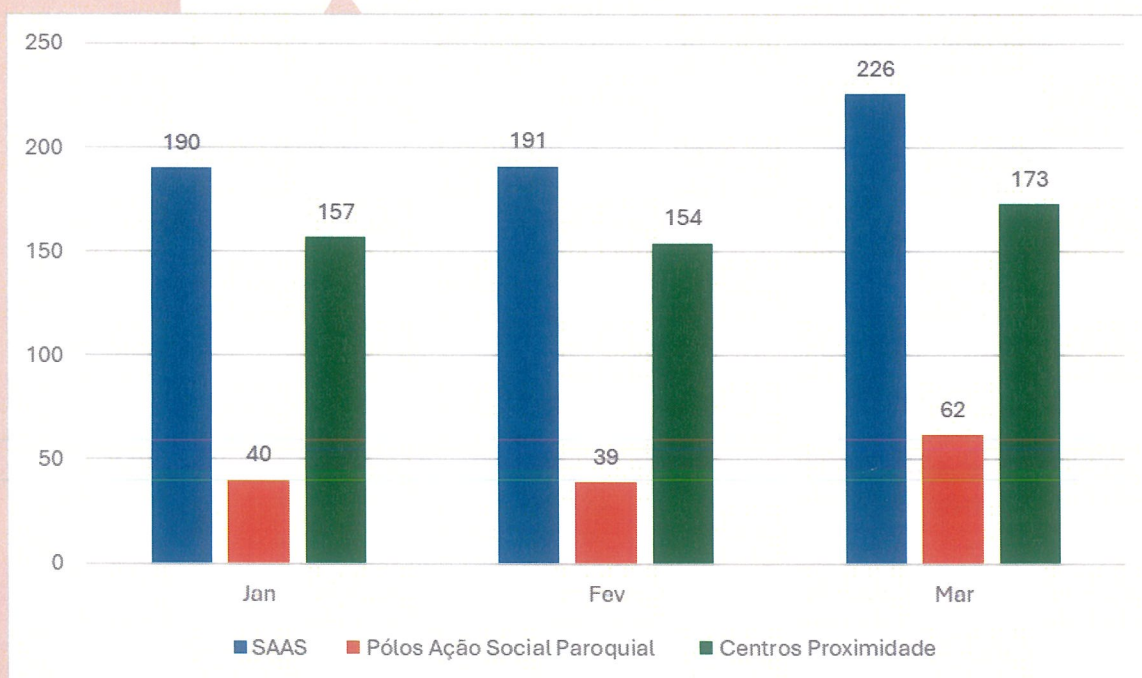
	N.º de Atendimentos SAAS			
	Jan	Fev	Mar	Total
Cáritas Diocesana	18	11	12	41
N.ª Sr.ª Auxiliadora	58	46	62	166
N.ª Sr.ª Fátima	10	14	22	46
N.ª Sr.ª Saúde	25	31	20	76
S. Brás	47	42	43	132
S. Mamede	11	16	17	44
Sé / S. Pedro	12	21	30	63
St. Antão	9	10	20	39
Totais	190	191	226	607

	N.º de Atendimentos Pólos de Ação Social			
	Jan	Fev	Mar	Total
Borba	3	8	10	21
Elvas	12	5	11	28
Fronteira	1	0	6	7
Montemor	0	0	7	7
Mora	0	3	2	5
Mourão	2	0	3	5
Portel	2	8	4	14
Redondo	0	4	5	9
Sousel	3	4	2	9
Vendas Novas	9	7	9	25
Viana do Alentejo	8	0	3	11
Totais	40	39	62	141

	N.º de Atendimentos Centros de Proximidade			
	Jan	Fev	Mar	Total
Alandroal	30	23	30	83
Coruche	50	54	60	164
Estremoz	50	42	46	138
Reguengos	2	5	5	12
Samora Correia / Benavente	10	10	10	30
Vila Viçosa	15	20	22	57
Totais	157	154	173	484

Gráfico n.º 1

Total dos Atendimentos realizados no 1º Trimestre de 2026



Destes 1232 atendimentos que se realizaram durante o primeiro Trimestre de 2026, foram apoiadas 278 Famílias, das quais 83 foi a primeira vez que compareceram à Caritas, no total foram apoiadas durante o trimestre 656 pessoas, que receberam 308 apoios económicos.

Quadro nº 3
Atendimentos Realizados, Processos Novos e
Famílias Apoiadas durante o 1º Trimestre de 2026

Serviço de Atendimento e Acompanhamento Social

	Atendimentos Realizados	Famílias Novas Apoiadas	Famílias Apoiadas
Cáritas Diocesana	41	11	18
N.ª Sr.ª Auxiliadora	166	6	52
N.ª Sr.ª Fátima	46	2	14
N.ª Sr.ª Saúde	76	2	18
S. Brás	132	1	32
S. Mamede	44	3	5
Sé / S. Pedro	63	1	9
St. Antão	39	10	18
Totais	607	36	166

Pólos de Ação Social Paroquial

	Atendimentos Realizados	Famílias Novas Apoiadas	Famílias Apoiadas
Borba	21	4	10
Elvas	28	6	15
Fronteira	7	1	3
Montemor	7	3	4
Mora	5	2	3
Mourão	5	0	4
Portel	14	1	7
Redondo	9	1	4
Sousel	9	2	3
Vendas Novas	25	7	15
Viana do Alentejo	11	1	1
Totais	141	28	69

Centros de Proximidade

	Atendimentos Realizados	Famílias Novas Apoiadas	Famílias Apoiadas
Alandroal	83	2	6
Coruche	164	5	17
Estremoz	138	3	5
Reguengos	12	2	4
Samora Correia / Benavente	30	2	2
Vila Viçosa	57	5	9
Totais	484	19	43

Os quadros que se seguem, pretendem apresentar o número de apoios concedidos por Pólos durante o 1º trimestre, bem como o número de apoios económicos que cada Pólo atribuiu às famílias e o número de pessoas que foram apoiadas.

Quadro n.º 4

N.º de Apoios Atribuídos, Valores, Famílias e Pessoas apoiadas durante o 1º Trimestre de 2026

Serviço de Atendimento e Acompanhamento Social

	Apoios	Valores	Famílias	Pessoas
Cáritas Diocesana	22	2 077,83 €	18	29
N.ª Sr.ª Auxiliadora	54	10 466,16 €	52	125
N.ª Sr.ª Fátima	15	3 160,92 €	14	32
N.ª Sr.ª Saúde	20	3 339,39 €	18	45
S. Brás	35	4 818,20 €	32	88
S. Mamede	5	1 550,00 €	5	7
Sé/ S. Pedro	12	2 548,54 €	9	21
St. Antão	20	5 882,44 €	18	29
Totais	183	33 843,48 €	166	376

Pólos de Ação Social Paroquial

	Apoios	Valores	Famílias	Pessoas
Borba	10	2 401,06 €	10	27
Elvas	20	2 795,96 €	15	50
Fronteira	3	528,18 €	3	4
Montemor	4	1 053,40 €	4	15
Mora	3	1 005,93 €	3	3
Mourão	4	731,44 €	4	9
Portel	8	1 605,74 €	7	20
Redondo	4	866,00 €	4	13
Sousel	4	481,02 €	3	6
Vendas Novas	15	3 364,75 €	15	40
Viana do Alentejo	2	216,23 €	1	2
Totais	77	15 049,71 €	69	189

Centros de Proximidade

	Apoios	Valores	Famílias	Pessoas
Alandroal	6	397,55 €	6	10
Coruche	21	1 160,12 €	17	32
Estremoz	5	1 612,68 €	5	15
Reguengos	4	409,75 €	4	9
Samora Correia/ Benavente	3	246,55 €	2	2
Vila Viçosa	9	728,55 €	9	23
Totais	48	4 555,20 €	43	91

Tipologias dos Apoios atribuídos durante o 1º Trimestre de 2026

Durante o 1º trimestre de 2026, foram atribuídos 308 apoios, dos quais 183 no SAAS; 77 apoios nos Pólos de Ação Social e 48 nos Centros de Proximidade.

Os 308 apoios, perfizeram um valor total de 53 448,39 €, verificando-se que os apoios que envolveram maior dispêndio da verba (superiores a 2000 €) foram atribuídos em:

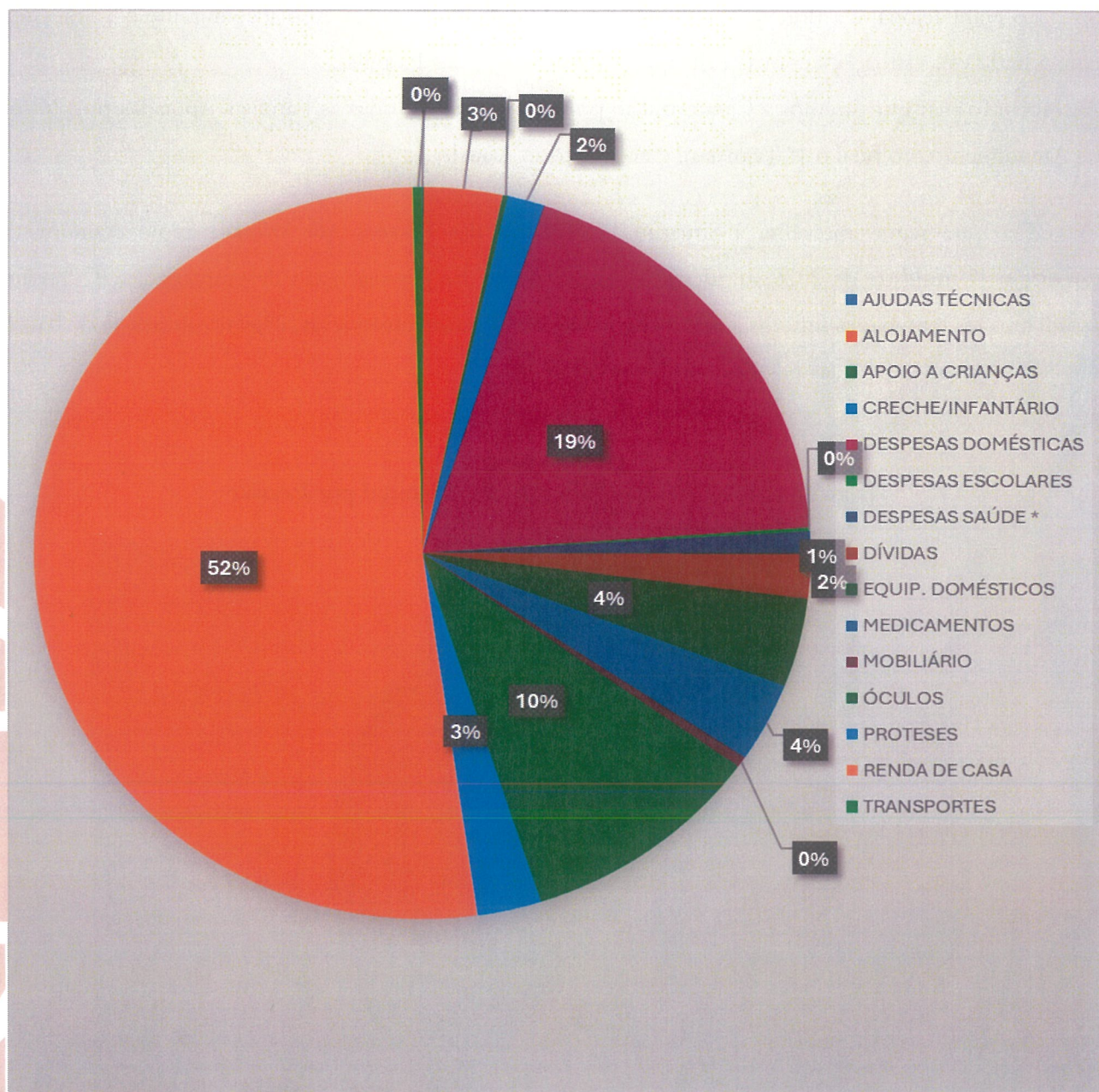
84 em Renda Casa.....	27 707,19 €
103 em Despesas Domésticas.....	10 026,53 €
20 em Óculos.....	5 429,93 €
8 em Equipamentos.....	2 089,24 €

Quadro n.º 5

Distribuição segundo as Finalidades, n.º de Apoios e Valores dos mesmos

Finalidades	Apoios	Valores
AJUDAS TÉCNICAS	1	19,00 €
ALOJAMENTO	12	1 765,00 €
APOIO A CRIANÇAS	3	125,57 €
CRECHE/INFANTÁRIO	3	818,00 €
DESPESAS DOMÉSTICAS	103	10 026,53 €
DESPESAS ESCOLARES	1	90,00 €
DESPESAS SAÚDE *	6	531,25 €
DÍVIDAS	7	1 051,18 €
EQUIP. DOMÉSTICOS	8	2 089,24 €
MEDICAMENTOS	41	1 881,80 €
MOBILIÁRIO	1	252,15 €
ÓCULOS	20	5 429,93 €
PROTESES	5	1 442,00 €
RENDA DE CASA	84	27 707,19 €
TRANSPORTES	13	219,55 €
SALDO	308	53 448,39 €

Gráfico n.º 2
Distribuição segundo as Finalidades, n.º de Apoios e Valores dos mesmos



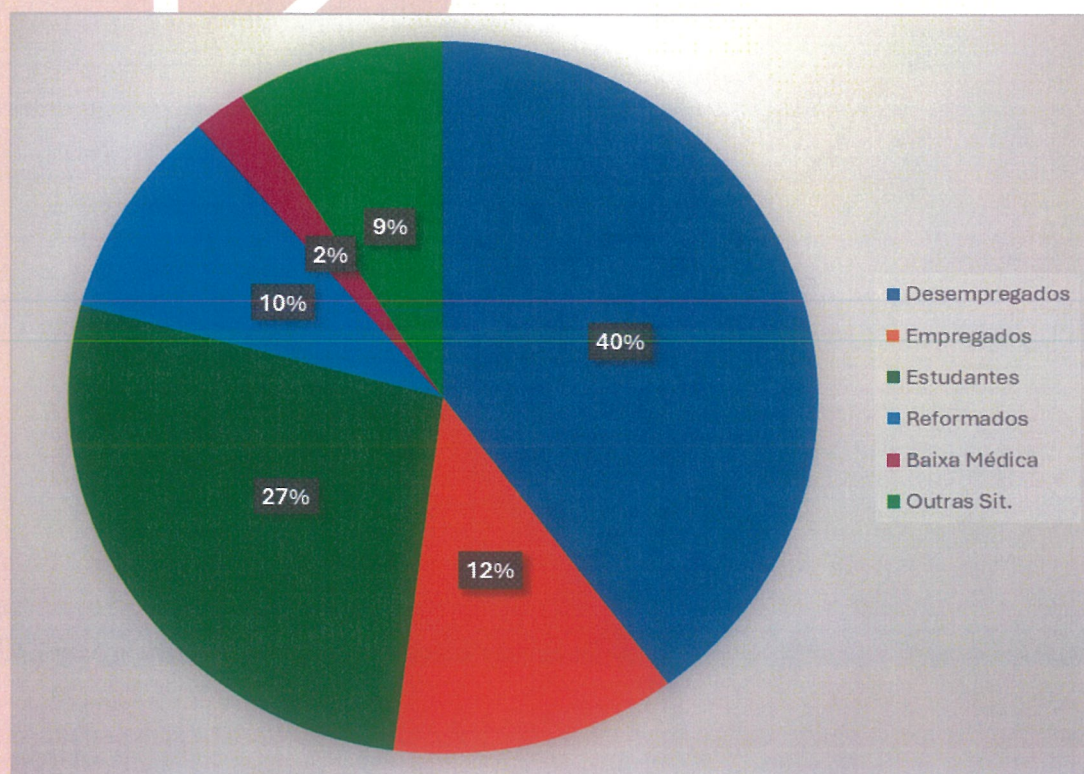
II – INFORMAÇÕES SOBRE AS FAMILIAS APOIADAS

Nos relatórios Trimestrais, iremos apenas caracterizar de forma generalizada, a Situação Profissional, a Situação Habitacional e a Principal Fonte de Rendimentos das Famílias Apoiadas durante o Trimestre, coincidindo estas situações com as Principais Problemáticas das Famílias.

Acresce informar que faremos a Caracterização pormenorizada de todas as Famílias Apoiadas por Pólos de Atendimento, no final o 1º Trimestre e no Relatório Anual.

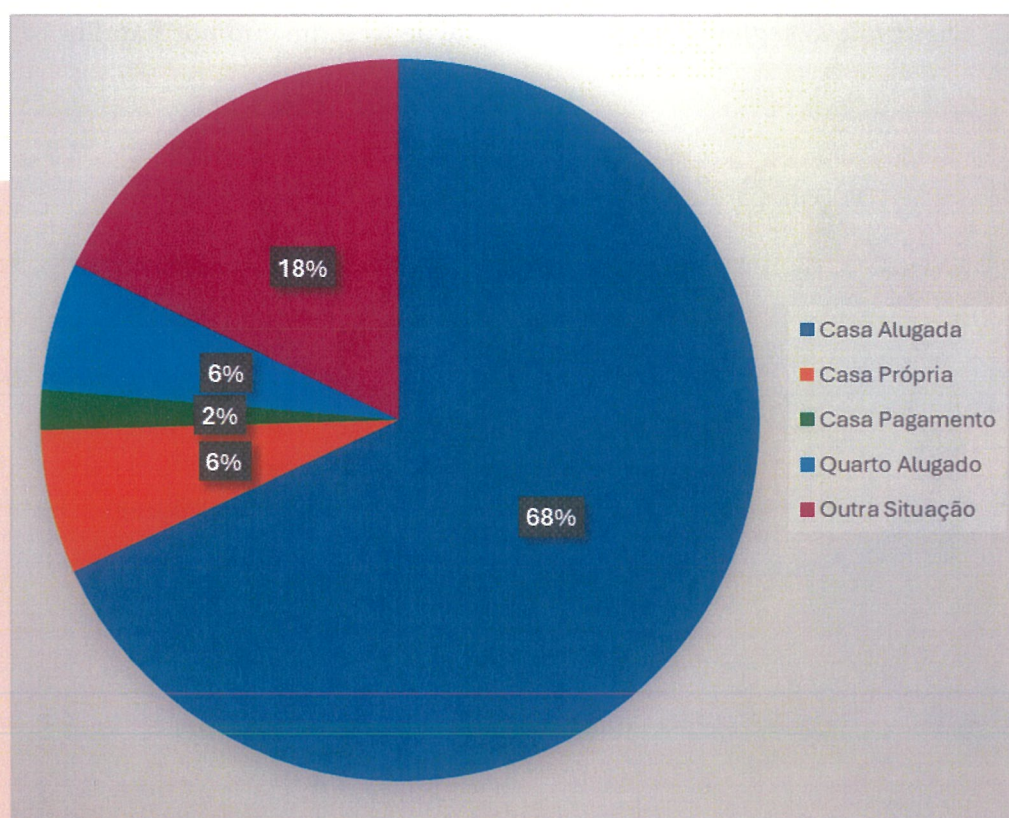
O gráfico que segue apresenta a Situação Profissional das Pessoas que tiveram apoio económico durante o 1º trimestre de 2026, verificando-se que: 40 % das pessoas estão desempregadas; 27 % são estudantes ou têm idades inferior a 6 anos de idade; 10 % estão reformados, 2% encontram-se de baixa médica e somente 12 % das pessoas têm Emprego fixo.

Gráfico n.º 3
Distribuição segundo a Situação Profissional por Pessoa



Apresentamos a Situação Habitacional das 278 Famílias que beneficiaram de apoios económicos, dado que atualmente o elevado custo habitacional é um dos principais problemas a nível nacional, refletindo-se da seguinte forma na Arquidiocese de Évora:

Gráfico n.º 4
Distribuição segundo a Situação Habitacional por Família

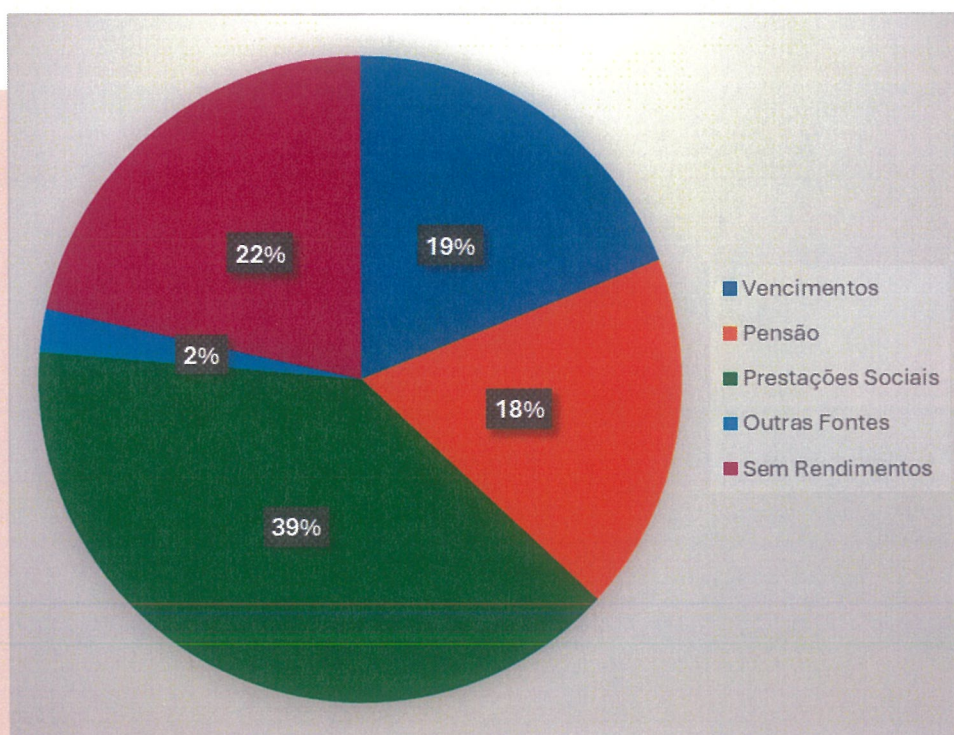


Das 278 Famílias apoiadas, 68% residem em habitações alugadas, cujos valores das rendas são superiores a 500 €/mês, 6% dos Agregados residem em quartos alugados.

Somente 2% das Famílias residem em habitação própria sem encargos com empréstimos bancários, enquanto que 6 % residem em habitação própria encontrando-se a amortizar empréstimo habitacional ao banco.

A principal fonte de rendimento das 278 Famílias apoiadas é proveniente de Prestações Sociais (39%), nomeadamente RSI, PSI, Subsídios de Desemprego e de Doença; 19% das famílias tem como fonte de rendimento o vencimento proveniente do posto de trabalho, sendo a média do mesmo a do Salário Mínimo Nacional; 22 % das famílias não tem qualquer rendimento fixo, aguardando deferimento de prestações sociais ou reformas, subsistindo muitas vezes somente com os abonos dos filhos e 18% das famílias tem como principal fonte de rendimento a Reforma, sendo a média da mesma de 350 €.

Gráfico n.º 5
Distribuição segundo a Principal Fonte de Rendimento por Família



Em suma, 79% das pessoas não tem qualquer atividade laboral, sendo que 40 % estão desempregados; a principal fonte de rendimento das famílias, é proveniente de Prestações Sociais (39%).

A Despesa fixa mensal que tem mais impacto no orçamento das famílias é a renda de casa ou o aluguer de quarto refletindo-se em 68 % das famílias apoiadas neste Trimestre.

III – EXECUÇÃO FINANCEIRA

Quadro n.º 7

RESULTADO DA EXECUÇÃO FINANCEIRA

RESUMO DA APLICAÇÃO DAS VERBAS	TOTAL
Saldo do ano 2025	-884,07 €
Verba recebida no 1º Trimestre	53 990,25 €
Verba disponível para o 1º Trimestre	53 106,18 €
Janeiro	15 003,37 €
Fevereiro	16 501,05 €
Março	21 943,97 €
Verba saída no 1º Trimestre	53 448,39 €
Saldo do 1º Trimestre	-342,21 €

No 1º trimestre de 2026, a Caritas Diocesana recebeu da Fundação Eugénio de Almeida ao abrigo do Protocolo entre ambas as instituições o montante de 53 990,25 €, transitou do ano 2025, um saldo negativo de – 884,07 €, tendo ficado um saldo disponível para atribuição de apoios de 53 106,18 €, tendo sido concedidos apoios Diretos no valor de 53 448,39 €, o que permitiu terminarmos o trimestre com um saldo negativo de - 342,21 €.

CONCLUSÃO

Durante o primeiro trimestre o SAAS da Caritas Arquidiocesana de Évora realizou 1232 atendimentos correspondentes a 607 no SAAS, 141 nos Pólos de Ação Social e 484 pelos Centros de Proximidade, sendo que foram apoiadas na totalidade 278 famílias.

Destas 278 famílias apoiadas, 195 foram reincidentes e 83 famílias recorreram à Caritas pela primeira vez e foram apoiadas durante este trimestre.

Foram concedidos 308 apoios, que perfizeram o montante de 53 448,39 € (segue em anexo o mapa da Execução Financeira do 1º Trimestre).


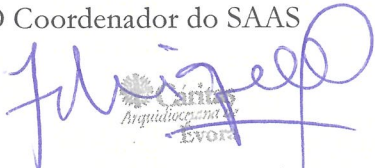
No 1º trimestre de 2026, a Caritas Diocesana recebeu da Fundação Eugénio de Almeida ao abrigo do Protocolo entre ambas as instituições o montante de 53 990,25 €, transitou do ano 2025, um saldo negativo de - 884,07 €, tendo ficado um saldo disponível para atribuição de apoios de 53 106,18 €, tendo sido concedidos apoios Diretos no valor de 53 448,39 €, o que permitiu terminarmos o trimestre com um saldo negativo de - 342,21 €.

FICHA TÉCNICA

Equipa Técnica: Jorge Rodrigues, Ana Camões, Marta Rosado, Jorge Queimado, Ana Borrego, Inês Sousa; Catarina Catita, Liliana Amareleja, Guiomar Sala, João Cachaço e Maria da Conceição Ramos, Helena Lopes e Andreia Vaz .

Évora, 10 de Abril de 2026

O Coordenador do SAAS



Jorge do Nascimento Rodrigues

O Coordenador do SAAS:
Serviços Administrativos:

DATA: 09/01/2026

Finalidades	Apoios	Valores
AJUDAS TÉCNICAS	1	19,00 €
ALIMENTOS	0	- €
ALOJAMENTO	12	1 765,00 €
APOIO A CRIANÇAS	3	125,57 €
APOIO A DESEMPREGADOS	0	- €
APOIO A UNIVERSITÁRIOS	0	- €
CRECHE/INFANTÁRIO	3	818,00 €
DESPESAS DOMÉSTICAS	103	10 026,53 €
DESPESAS ESCOLARES	1	90,00 €
DESPESAS JUDICIAIS	0	- €
DESPESAS SAÚDE *	6	531,25 €
DÍVIDAS	7	1 051,18 €
DOCUMENTAÇÃO	0	- €
EQUIP. DOMÉSTICOS	8	2 089,24 €
LEGALIZAÇÃO IMIGRANTE	0	- €
MEDICAMENTOS	41	1 881,80 €
MELHOR-HABITACIONAIS	0	- €
MOBILIÁRIO	1	252,15 €
MULTA	0	- €
ÓCULOS	20	5 429,93 €
PROTESES	5	1 442,00 €
REFUGIADOS DE GUERRA	0	- €
RENDIA DE CASA	84	27 707,19 €
SAD	0	- €
SEGURO DO CARRO	0	- €
T.INTERNACIONAIS	0	- €
TRANSPORTES	13	219,55 €
VESTUÁRIO/CALÇADO	0	- €
SALDO	308	53 448,39 €

Pólos	Cantais Com		Centros	
	Vida	Évora	Proximidade	48
Caritas Diocesana	22			
N.ª Sr.ª Auxiliadora	54			
M.ª Sr.ª Fátima	15			
N.ª Sr.ª Saúde	20			
S. Brás	35			
S. Mamede	5			
S. Pedro / Sé	12			
St. António	20			

Borba	10
Elvas	20
Fronteira	3
Montemor	4
Mora	3
Mourão	4
Portel	8
Redondo	4
Sousel	4
Vendas Novas	15
Viana do Alentejo	2

Alandroal	6
Coruche	21
Estremoz	5
Reguengos	4
Samora/Benavente	3
Vila Viçosa	9

